

Informácia o zmenách v skúšobných pravidlách a usmerneniach FCI pre Obedience od 1.1.2021

Všeobecné usmernenia

- **OB1:** druhý povel je penalizovaný zrážkou 1 bod vo všetkých cvikoch pokiaľ nie je uvedené inak.
- **OB1:** odporúča sa, aby pes počas predvádzania cvikov mal na sebe obojok.
- **Všetky triedy:** počas predvádzania všetkých skupinových cvikov pes musí mať obojok.
- je povolený antiparazitný obojok (proti kliešťom a ostatnému hmyzu) spolu s normálnym obojkom.
- **Je na rozhodnutí národného zväzu každej krajiny, kedy pes:**
 - ✓ môže prestúpiť do vyššej triedy (mala by sa vyžadovať aspoň 1x známka Výborne)
 - ✓ musí prestúpiť do vyššej triedy
 - ✓ prípadne sa vrátiť do nižšej triedy.
 - ✓
- Cvik v OB2 „Skok cez prekážku a aport kovovej činky“ je vyradený a nahradený cvikom, ktorý je prípravou do triedy OB3: „Vyslanie okolo kužeľa, zastavenie a skok cez prekážku“
- Kužeľ na obiehajúce je vo všetkých triedach nahradený skupinou kužeľov (3-6) vysokých 40-50 cm postavených v priestore o priemere 70-80 cm, alebo sú nahradené zodpovedajúcim barelom (valcom).
- Vo všetkých cvikoch musí psovod vydať zvukový (verbálny) povel. Vydanie iba posunkového povelu je vždy klasifikované ako chyba. V niektorých cvikoch je povolený aj posunkový aj zvukový povel, ale oba musia byť vydané súčasne. Pokiaľ je povolený aj posunkový povel, toto je uvedené v popise konkrétneho cviku. Zvukový povel nesmie trvať dlhšie ako posunkový povel.
- Pri cvikoch s určením smeru, pri ktorých sa uvádza, že dotýkanie sa psa alebo ukazovanie smeru psovi, sa kvalifikuje ako nesplnenie cviku, je povolený jeden „hand – touch“ (dotyk dlane), avšak pes sa musí dotknúť dlane, nie psovod psa. Súčasne však toto nesmie pôsobiť dojmom, že psovod ukazuje psovi smer.

Trieda OB 1

- Cvik 1.1. Odloženie v sede v skupine, psovodi v dohľade psov
Vzdialenosť sa skraca na 15 metrov (pôvodne 25 m).
- Cvik 1.2 Chôdza – zmena koeficientu z „3“ na „4“ .
- Cvik 1.3. Stoj / sadni / ľahni počas chôdze (výber z 1 polohy).
Nový cvik, ktorý nahrádza cvik 1.3. a 1.5. Polohu určí rozhodca na celý súťažný deň. Taktiež môže polohu určiť pred pretekom / pred štartom triedy.

Druhý povel na polohu (stoj / sadni / ľahni) znamená nesplnenie cviku.

Ak je vykonaná chybná poloha, ale zastavenie (reakcia na povel) je správne a zvyšok cviku je perfektný, cvik môže byť ohodnotený 6 bodmi, nie však viac.

Pomoc telom (body language) znižuje hodnotenie o 1-5 bodov, v závislosti od intenzity a trvania povelu.

Cvik 1.4. Privolanie – zmena koeficientu z „3“ na „4“ .

Cvik 1.5. vypadáva, je nahradený cvikom 1.3 (výber 1 z 3 polôh).

Cvik 1.6. Po novom je označený ako 1.5 – Vyslanie do štvorca a ľahni.
Druhý povel je penalizovaný zrážkou 1 bod. (iba v triede OB1), v predošlom bola zrážka 2 body. Cvik nie je uznaný, ak je vydaný tretí povel.

Cvik 1.8. Ovládateľnosť na diaľku – po novom 1.6
zmena koeficientu zo „4“ na „3“.

Ak pes nevykoná 2 polohy zo 4, môže byť pridelených iba 5 bodov.
(v predošlých pravidlách ako pes nevykoná 2 polohy zo 4, cvik nebol splnený).

Cvik 1.7. Cvik Aport je zmenený na Skok cez prekážku a aport. Podobne ako to bolo v cviku 2.9, avšak kovový aport je nahradený dreveným.

Cvik 1.8. Obiehanie okolo skupiny kužeľov / barelu - zmena koeficientu zo „4“ na „3“.

Trieda OB 2

Cvik 2.1. Odloženie v skupine počas 2 minút, psovodi mimo dohľadu psa
zmena koeficientu z „2“ na „3“.

Cvik 2.2. Chôdza, trvanie cca 1,5 – 2 minúty.
zmena koeficientu z „3“ na „4“.

Cvik 2.3. bez zmeny.

Cvik 2.4. Privolanie so zastavením .
zmena koeficientu z „3“ na „4“.
Zvukové (verbálne) povely (všetky). Na zastavenie je povolené vydať posunkový povel spolu so zvukovým povelom. (v predošlom bolo možné vydať alebo zvukový alebo posunkový povel na zastavenie).

Cvik 2.5. bez zmeny.

Cvik 2.6. bez zmeny.

Cvik 2.7. Pachové rozlišovanie .
zmena koeficientu zo „4“ na „3“.

Cvik 2.8. bez zmeny.

Cvik 2.9. Zrušenie cviku “Skok cez prekážku a aport kovovej činky”.
Cvik bol nahradený novým cvikom - príprava na triedu OB3 – “Obiehanie okolo skupiny kužeľov / barelu , zastavenie a skok cez prekážku – koeficient „4“.

Cvik 2.10 bez zmeny.

Trieda OB 3

Cvik 3.1 bez zmeny.

Cvik 3.2 bez zmeny.

Cvik 3.3 Chôdza (bez zmeny, avšak mení sa koeficient z „3“ na „4“) & cvik 3.4 Stoj – sadni – ľahni je predvádzaný v rámci cviku 3.3. Chôdza. Cvik 3.3 and cvik 3.4 sa hodnotia oddelene.

Cvik 3.5 Privolanie
Dve polohy z troch (Stoj – sadni – ľahni). Rozhodca určuje polohy a ich poradie v cviku. Zvukové povely sú povinné. Posunkový povel je povolený súčasne len pri zastavení.

Cvik 3.6 Vyslanie do štvorca , ľahni a privolanie
Žiadne zásadné zmeny v prevedení cviku. Zmeny sú v posudzovaní z hľadiska väčšej zhovievavosti.

Cvik 3.7 Smerový aport
Je zrušený kruh, aj kužel(značka). Zavádza sa imaginárna čiara medzi dvoma značkami alebo kuželmi (dobré viditeľnými pre psovoda), ktorá je vo vzdialenosti 10 metrov od východiskového bodu (a v tej istej vzdialenosti od stredovej činky). Pes musí zastaviť po 10 metroch (od vybehnutia). Potom je psovodovi povedané, ktorú činku by mal pes aportovať (jednu z troch). Variant je aportovať aj strednú činku.

Cvik 3.8 Obiehanie okolo skupiny kužel'ov, zastavenie (stoj/sadni/ľahni), aportovanie a skok .

Kužel' je nahradený skupinou kužel'ov (3-6), výšky 40-50 cm o priemere 70-80 cm, alebo je nahradený adekvátnym barelom.

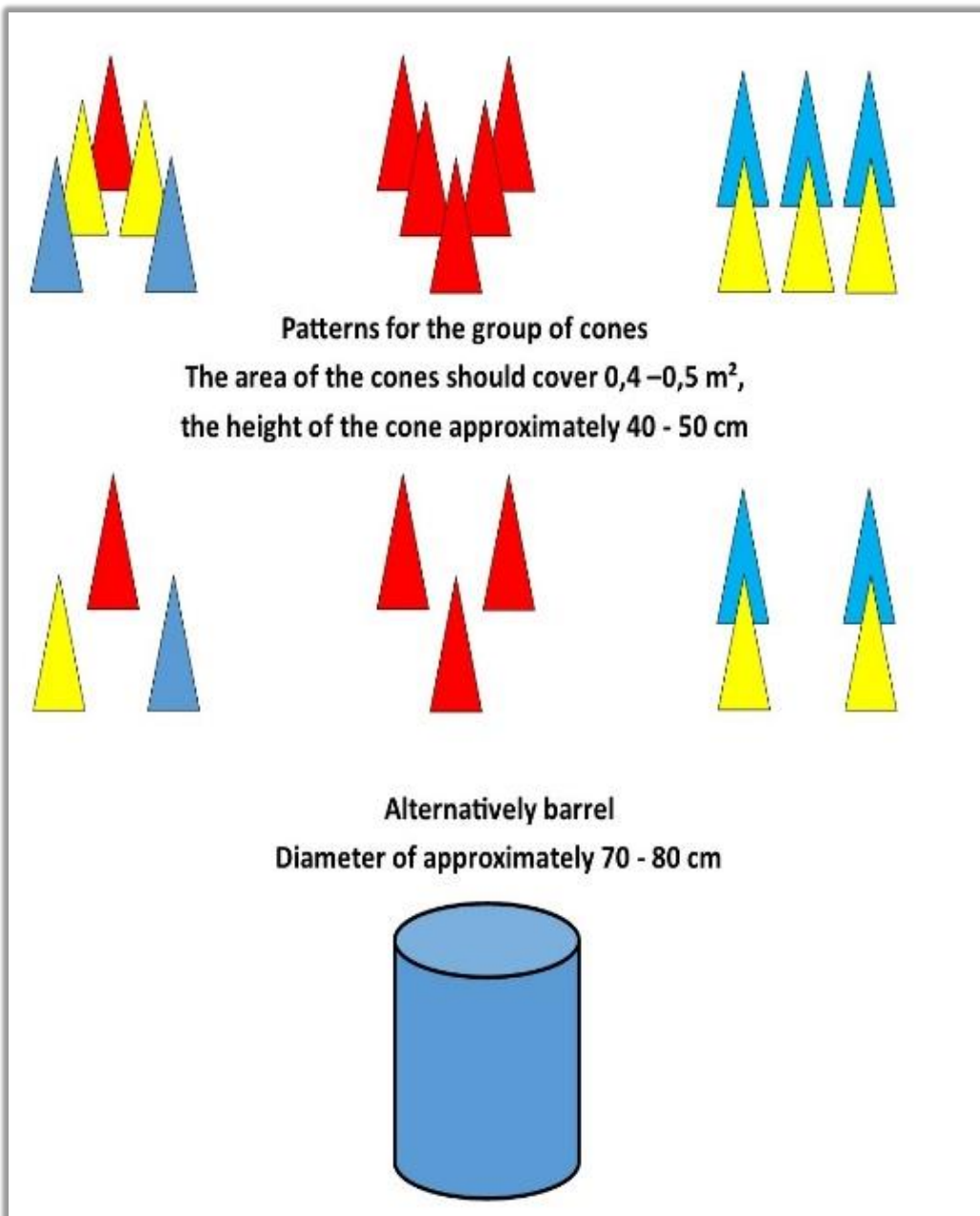
Východiskový bod je 5-7 metrov od prekážok (vzdialenosť si určí psovod), aporty sú položené 6 metrov pred prekážkami. Max výška prekážky je 60 cm.

Cvik 3.9 bez zmeny.

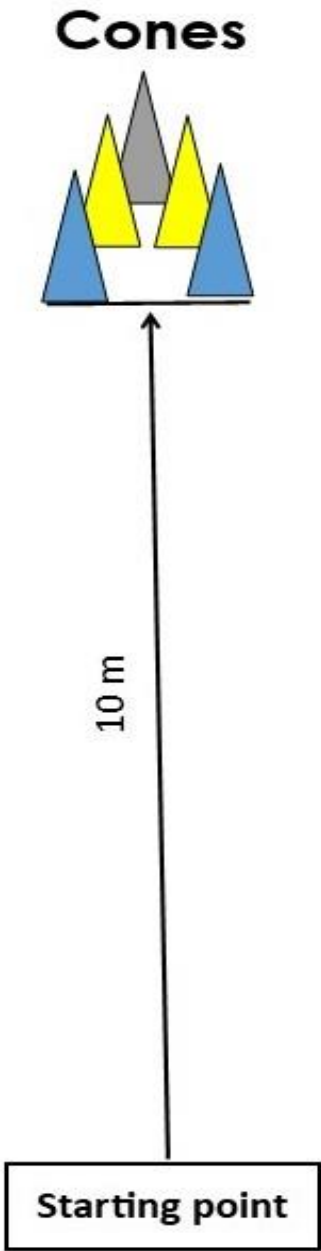
Cvik 3.10 bez zmeny.

Schémy

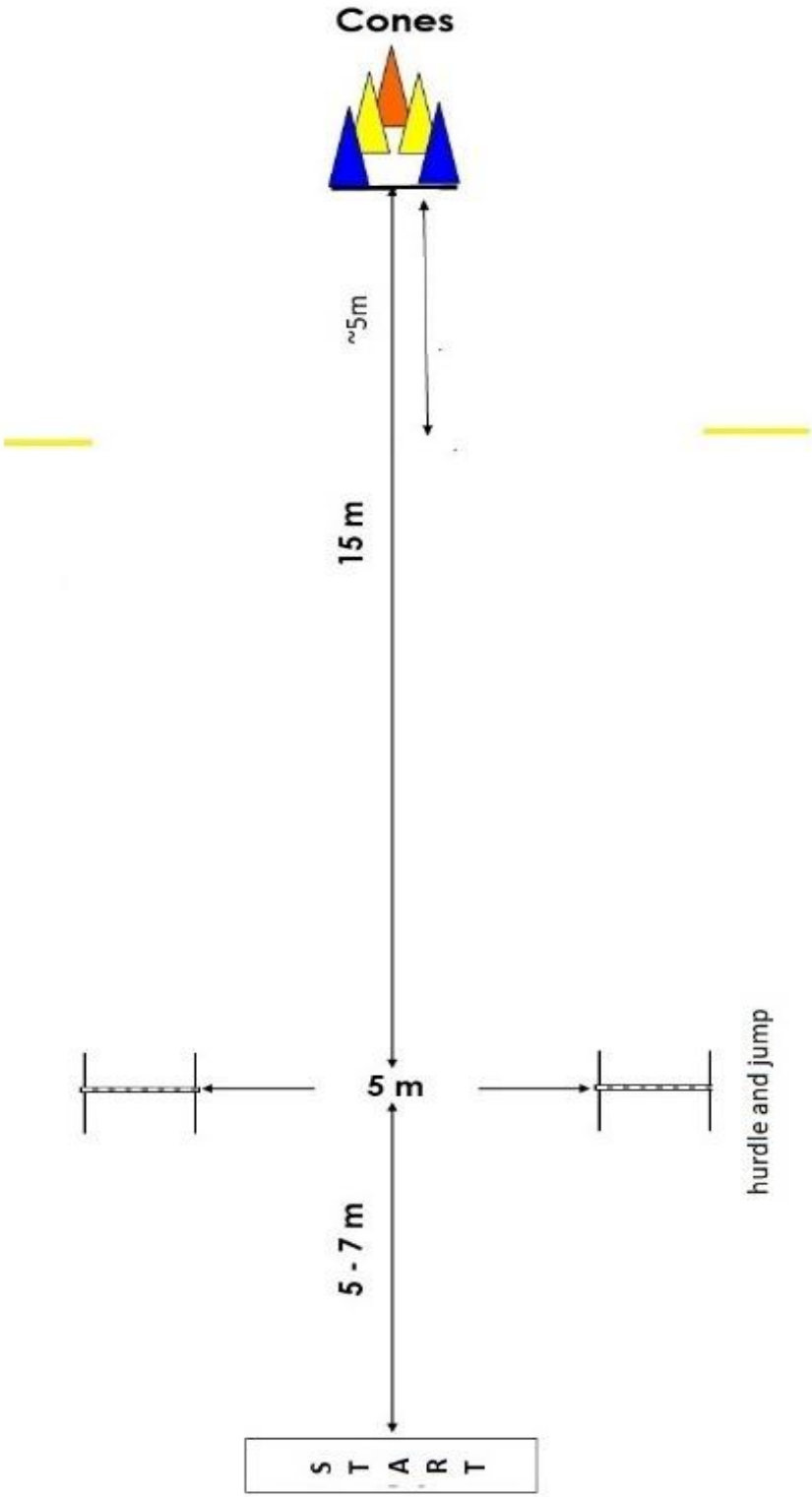
Skupina kužeľov / barel



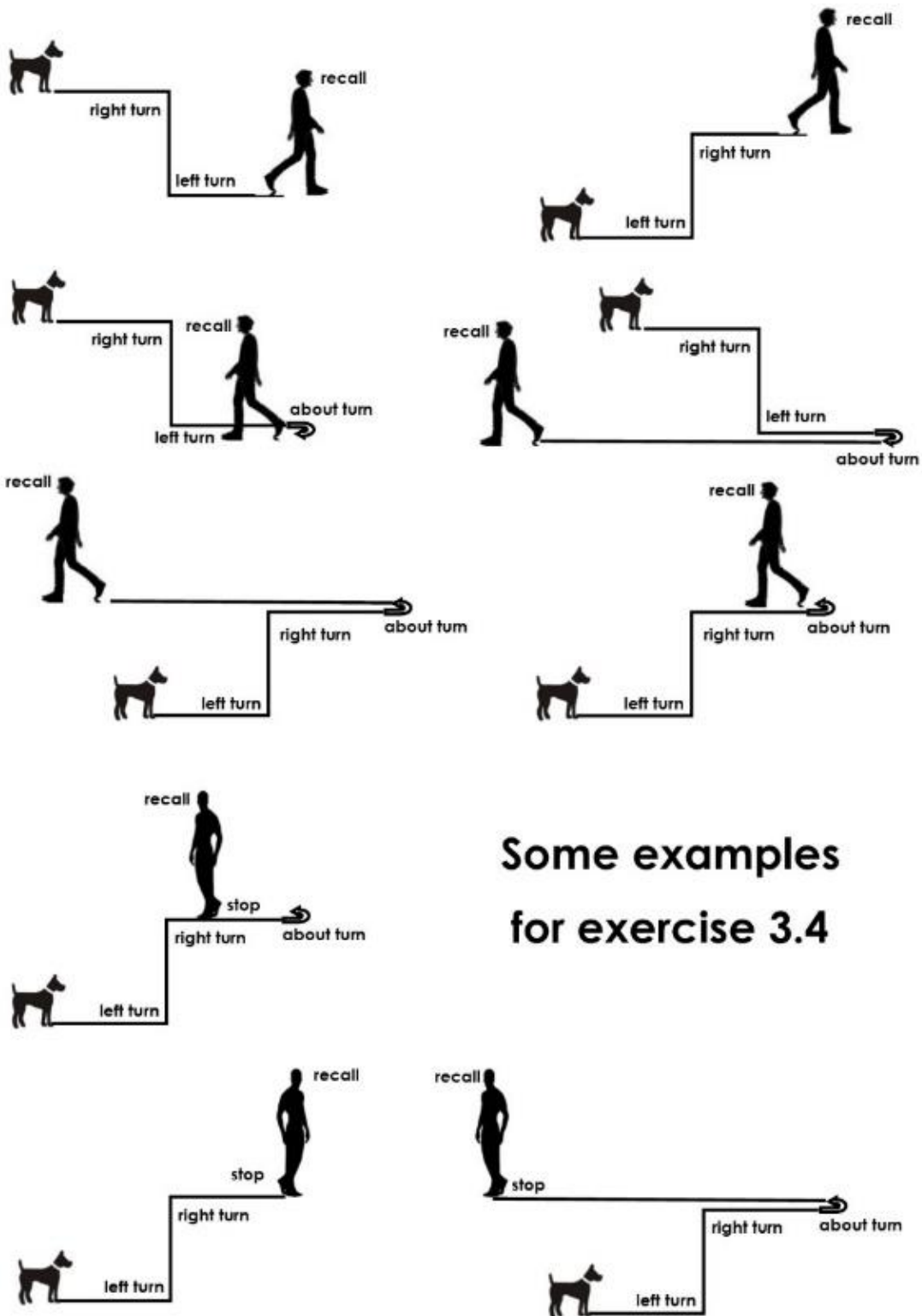
Cvik 1.8



Cvik 2.9.

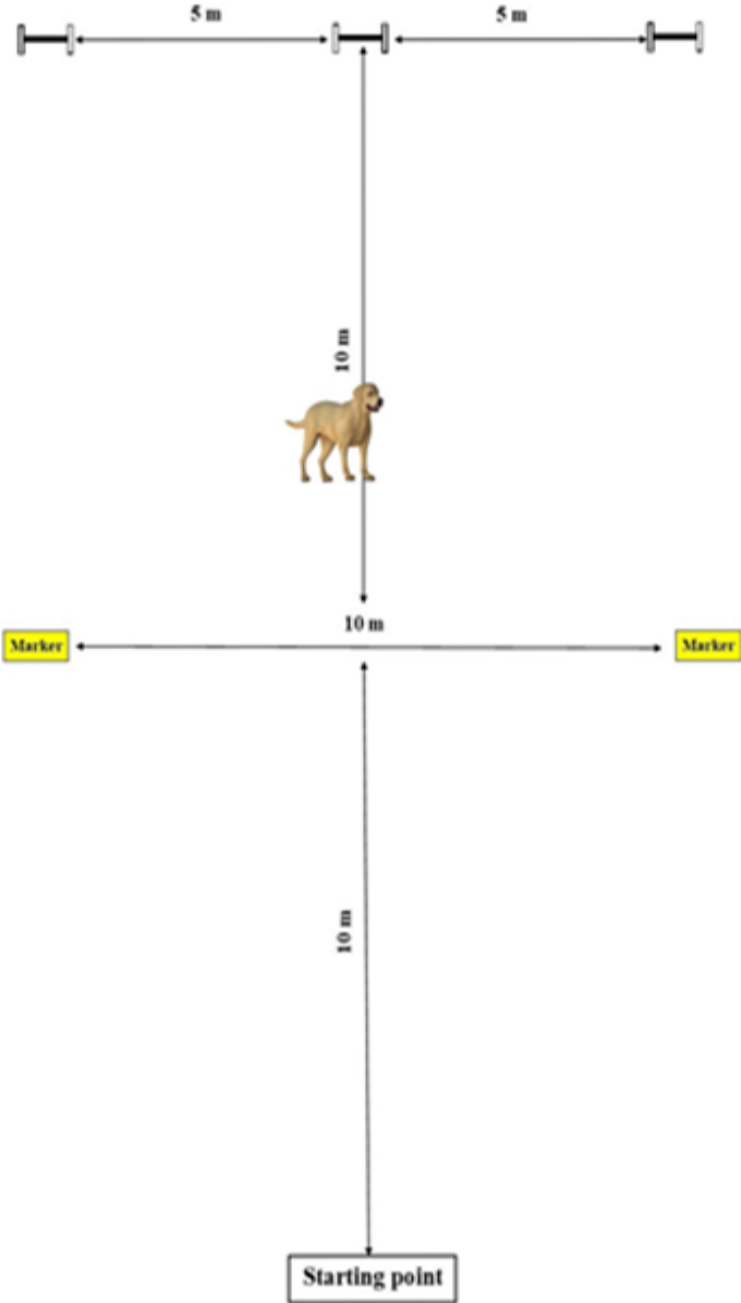


Cvik 3.4.

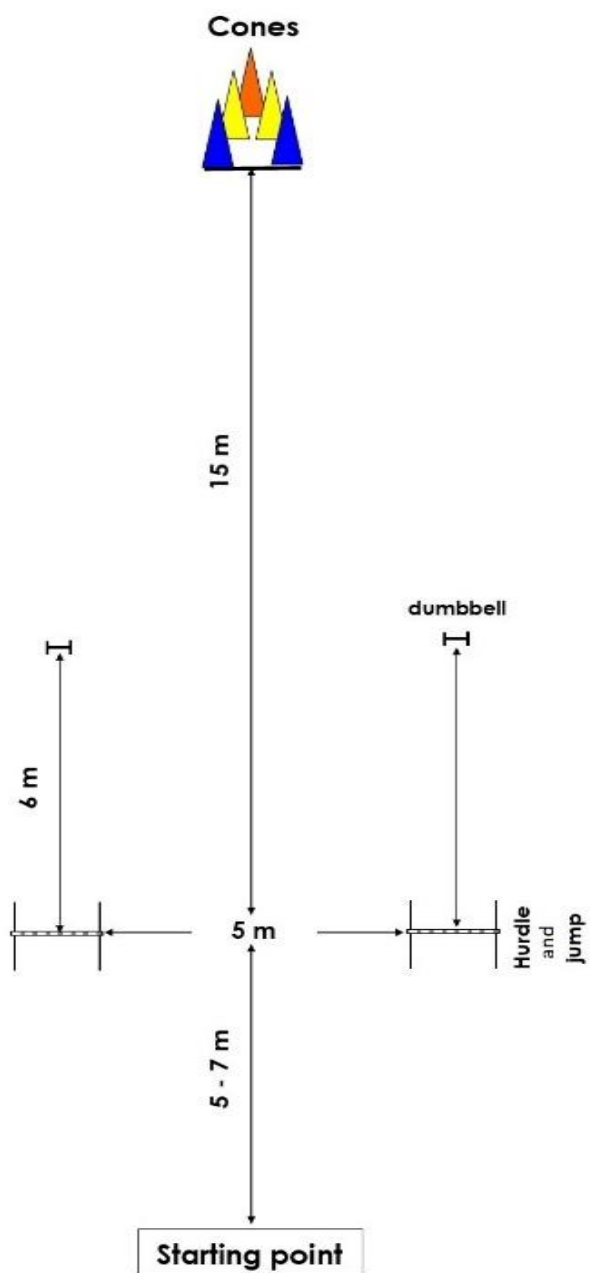


Some examples
for exercise 3.4

Cvik 3.7



Cvik 3.8



Zdroj:

Carina Savander-Ranne (prezidentka Komisie FCI pre Obedience): Summing up the changes in the obedience rules and guidelines (publikované na FB 27.1.2020)